

PRESENTAZIONE RACCOLTA FIRME DELLA PETIZIONE PER LA PROGETTAZIONE E LA REALIZZAZIONE DELLA FERROVIA TRENTO/PENIA ATTRAVERSO LE VALLI DI CEMBRA, FIEMME E FASSA

COMITATO PER LA FERROVIA VALLE DI CEMBRA, FIEMME E FASSA

IN COLLABORAZIONE CON:

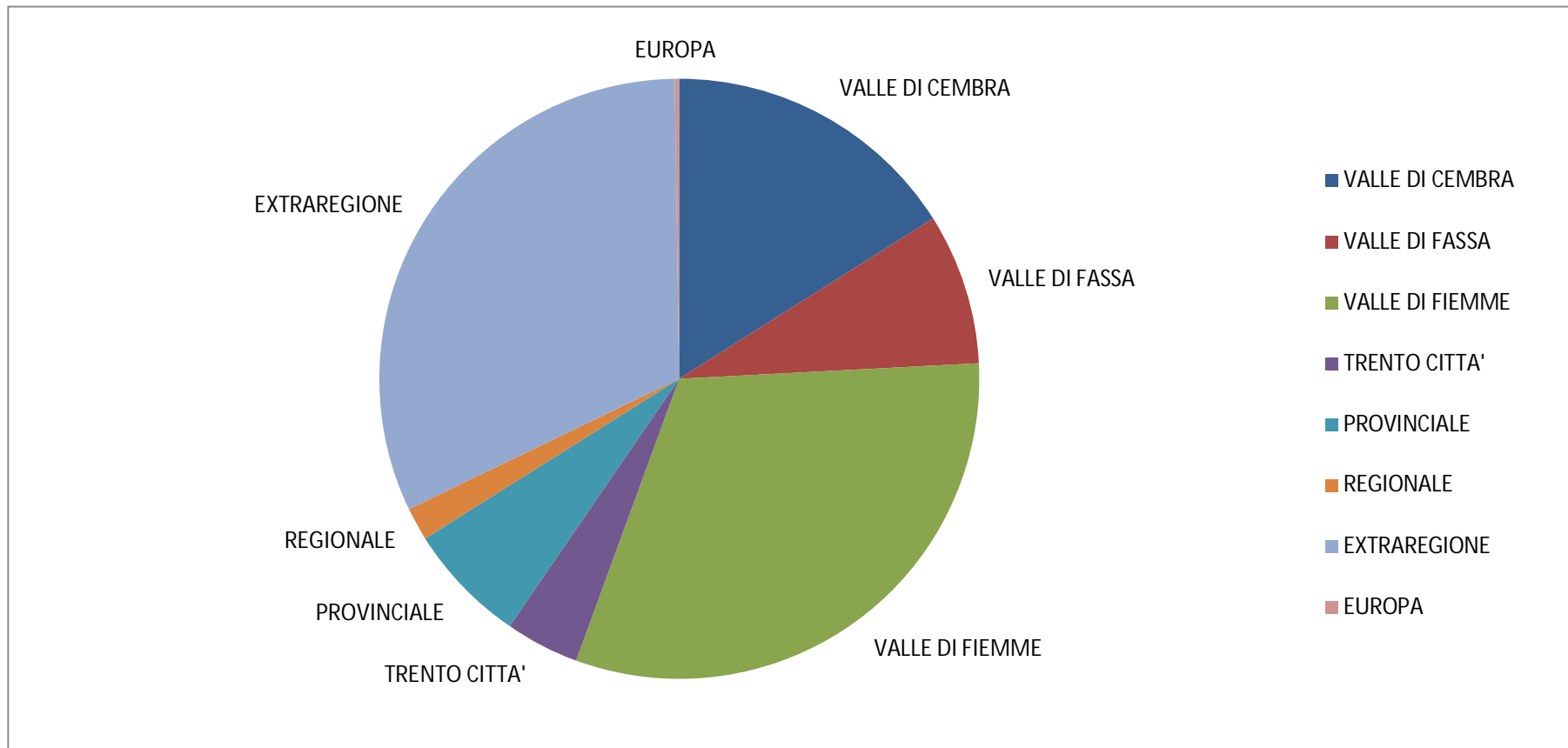
L'ASSOCIAZIONE TRANSDOLOMITES

IL COMITATO SPONTANEO "PER NON PERDERE IL TRENO" VALLE DI CEMBRA

IL COMITATO "CONTRO GLI SPRECHI" DI CAVALESE

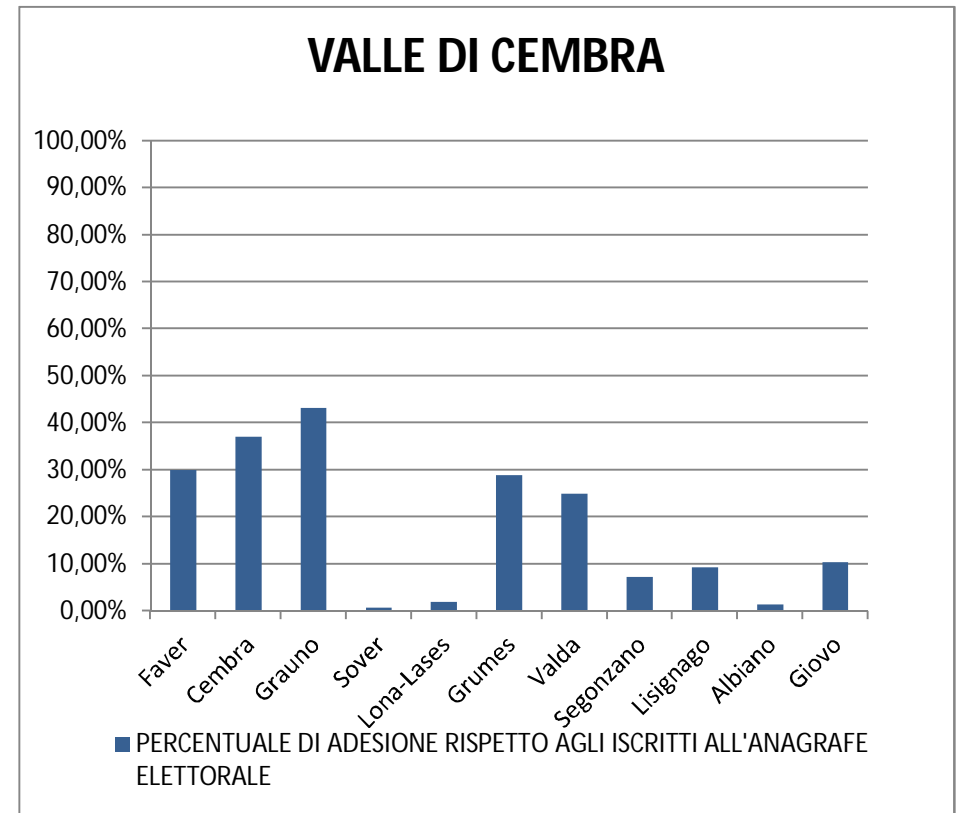
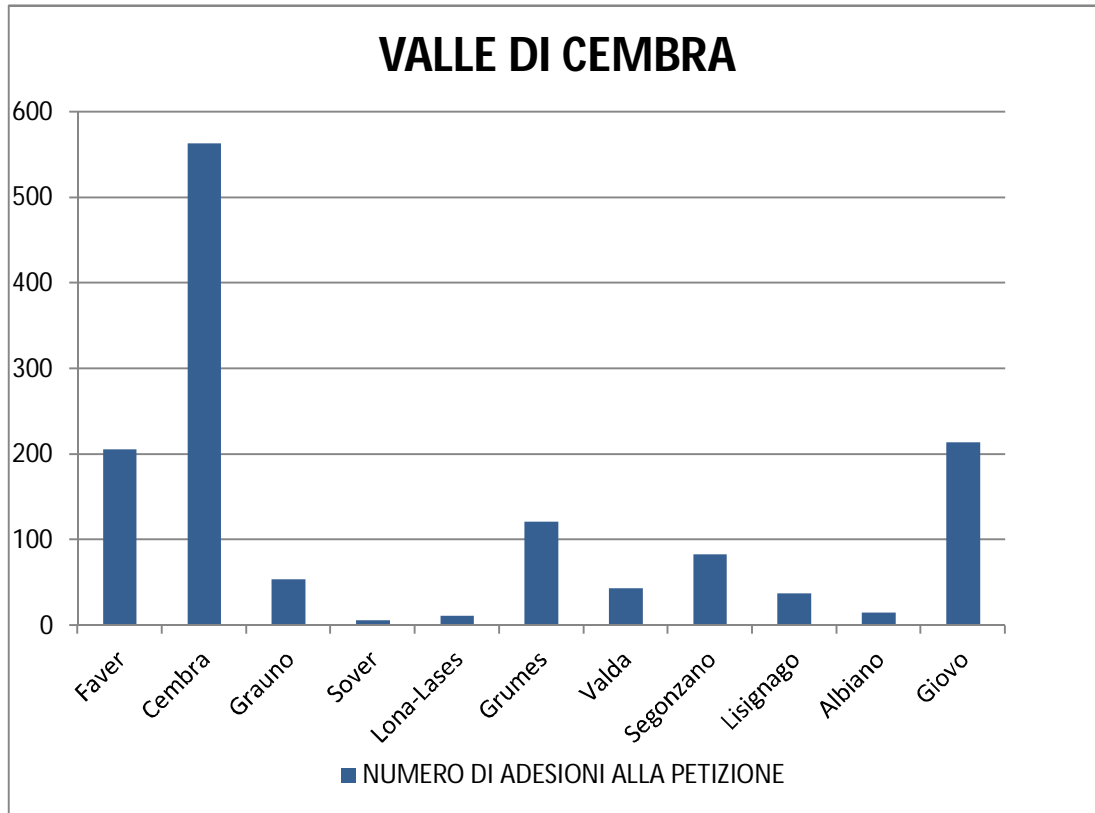


TOTALE FIRME	VALLE DI CEMBRA	VALLE DI FASSA	VALLE DI FIEMME	TRENTO CITTA'	PROVINCIALE	REGIONALE	EXTRAREGIONE	EUROPA
7702	1365	718	2328	295	481	133	2364	18
PERCENTUALE	17,72	9,32	30,23	3,83	6,25	1,73	30,69	0,23



VALLE DI CEMBRA

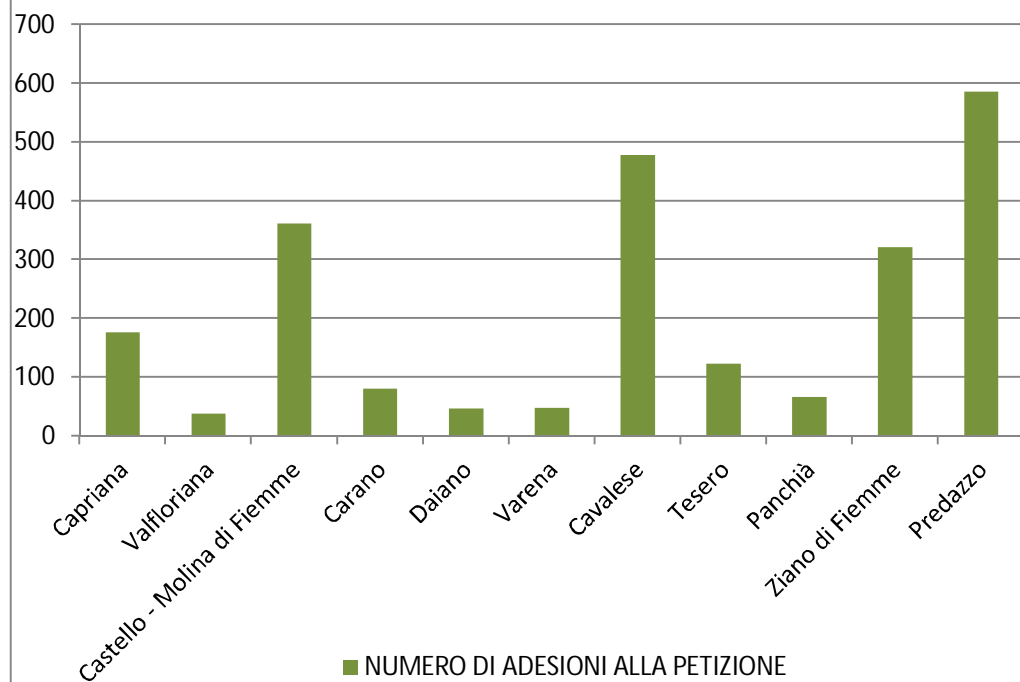
Totale	Faver	Cembra	Grauno	Sover	Lona-Lases	Grumes	Valda	Segonzano	Lisignago	Albiano	Giovo
1365	206	563	54	6	11	121	43	83	37	15	214
ISCRITTI ALL'ANAGRAFE ELETTORALE	687	1518	125	791	572	419	172	1146	399	1132	2053
PERCENTUALE ADESIONE PETIZIONE	29,99%	37,09%	43,20%	0,76%	1,92%	28,88%	25,00%	7,24%	9,27%	1,33%	10,42%



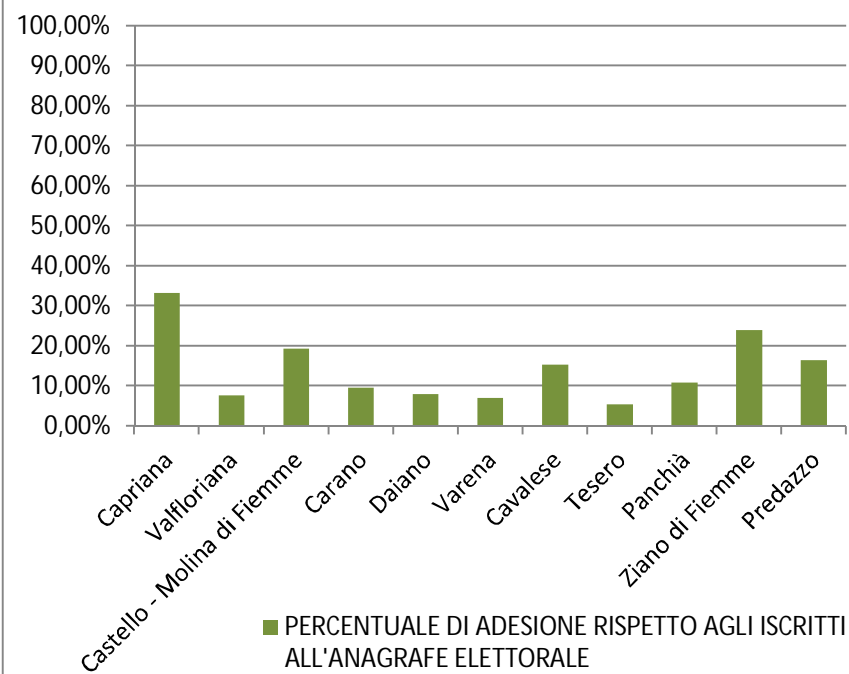
VALLE DI FIEMME

Totale	Capriana	Valfloriana	Castello Molina di Fiemme	Carano	Daiano	Varena	Cavalese	Tesero	Panchià	Ziano di Fiemme	Predazzo
2328	176	38	361	80	46	48	478	123	66	321	586
ISCRITTI ALL'ANAGRAFE ELETTORALE	530	499	1861	837	574	675	3107	2276	610	1340	3564
PERCENTUALE ADESIONE PETIZIONE	33,21%	7,62%	19,40%	9,56%	8,01%	7,11%	15,38%	5,40%	10,82%	23,96%	16,44%

VALLE DI FIEMME



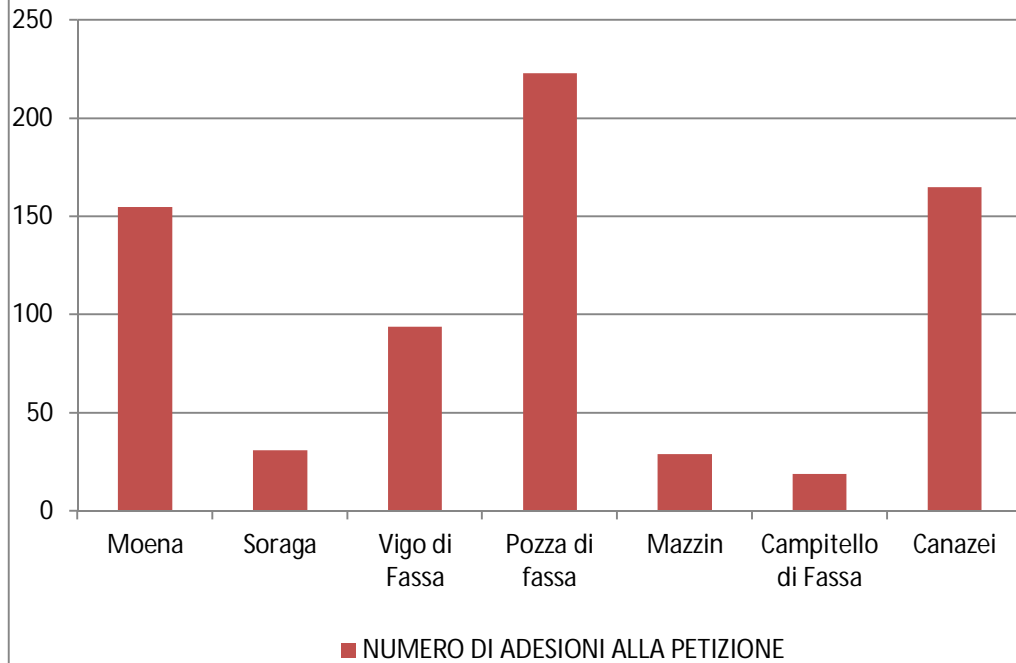
VALLE DI FIEMME



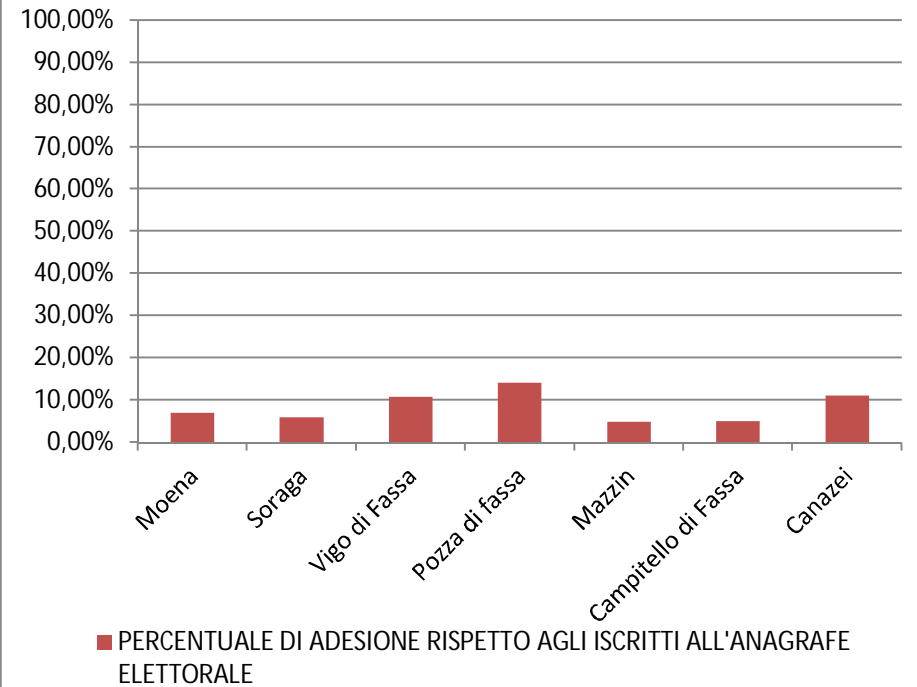
VAL DI FASSA

Totale	Moena	Soraga	Vigo di Fassa	Pozza di fassa	Mazzin	Campitello di Fassa	Canazei
718	155	31	94	223	29	19	165
ISCRITTI ALL'ANAGRAFE ELETTORALE	2201	519	876	1578	592	384	1490
PERCENTUALE ADESIONE PETIZIONE	7,04%	5,97%	10,73%	14,13%	4,90%	4,95%	11,07%

VALLE DI FASSA



VALLE DI FASSA



SESSO

MASCHIO	FEMMINA
3802	3901
percentuale	percentuale
49,4	50,6

